

# Caderno de Moldes

## case de livro para colorir



Emolde



Vivi Prado



# ★ VOCÊ NÃO ESTÁ MAIS SOZINHA PARA APRENDER

Descubra um lugar onde a bonecaria é levada a sério.

Um lugar feito com carinho, onde você encontra:



+ de 115 cursos completos



Moldes prontos para imprimir



Vídeo-aulas com passo a passo claro e didático



Apoio e acolhimento de uma comunidade encantadora



Mentorias e conteúdos sobre venda, autoestima e valorização.

Se esse molde já te encantou... imagine o que te espera lá dentro!



Escaneie o QR Code e venha conhecer a escola que está transformando vidas através da arte de fazer bonecas.



**Acesse e conheça agora mesmo a Escola Bonequeiras Fora da Caixa  
Você vai se apaixonar!**



# SIGA-ME NAS REDES SOCIAIS



[instagram.com/](https://www.instagram.com/emoldeartesanato)  
[emoldeartesanato](https://www.instagram.com/emoldeartesanato)



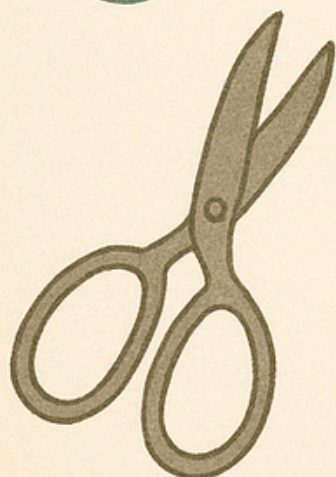

[instagram.com/](https://www.instagram.com/viviprado.official)  
[viviprado.official](https://www.instagram.com/viviprado.official)



[youtube.com/](https://www.youtube.com/@emolde)  
[@emolde](https://www.youtube.com/@emolde)



[facebook.com/](https://www.facebook.com/vivipradoatelie)  
[vivipradoatelie](https://www.facebook.com/vivipradoatelie)







## **Materiais**

Case para Livro de colorir - Vivi Prado

2 quadrados de 30cm de tecido estampado de tricoline

02 quadrados de manta acrílica de 30cm R2

Forro

2x - 30cm x 32cm de tecido de tricoline estampado

Bolso

30cm x 18cm de tecido de tricoline estampado

Alças

2x 40cm x 15cm de tecido de tricoline estampado

fecho

20cm x 15cm de tecido de tricoline

15cm x 10cm de manta acrílica R2

Botão de pressão n35 ou tic tac ou fecho de contato

**Atenção!**

**Para fazer com total segurança Se inscreva  
no canal do Youtube.com/@emolde  
e acompanhe o passo a passo em detalhes.**

Assista a aula gratuita no [youtube.com/@emolde](https://youtube.com/@emolde)  
Se Inscreva pra mais



### **Ilustração Frente e costas do case**

**tecido estampado**  
**Manta acrilica r2**  
**30cm x 30cm**

**tecido estampado**  
**Manta acrilica r2**  
**30cm x 30cm**

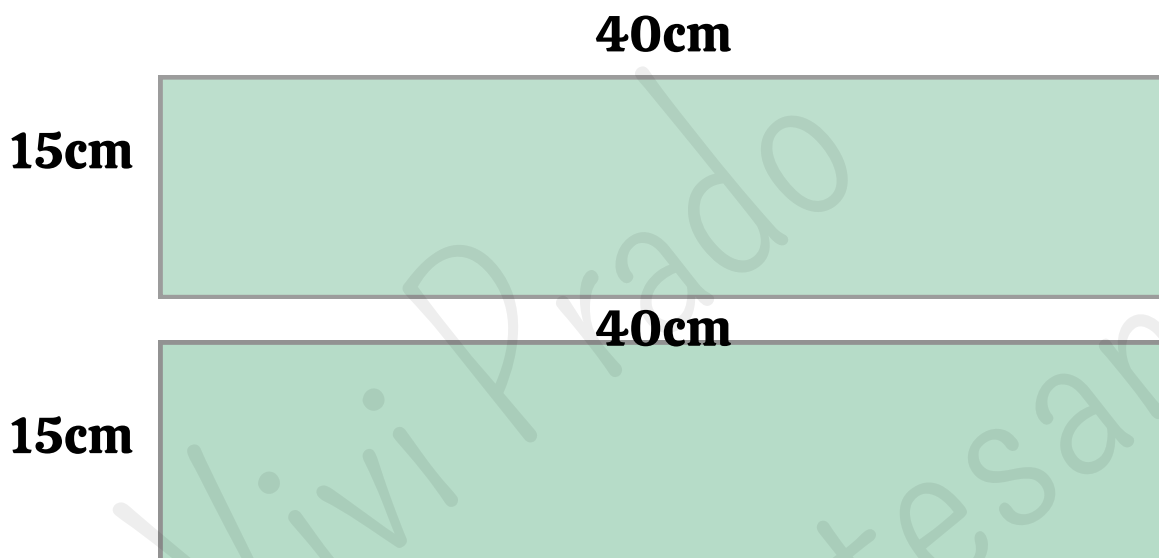
**Forro**  
**tecido 30cm x32cm**

**Forro**  
**tecido 30cm x32cm**

Assista a aula gratuita no [youtube.com/@emolde](https://youtube.com/@emolde)

Se Inscreva pra mais

**Alças 2x 40cm x 15cm de tecido de  
tricoline estampado**



**Molde do fecho  
Riscar na Manta  
e no tecido duplo  
Costurar no Risco**

